

Genehmigung einer beruflichen Bildungsmaßnahme des zentralen Bildungsprogrammes

Der nachfolgend dargestellte Genehmigungsprozess bezieht sich auf Sonderurlaube zu beruflichen Bildungsmaßnahmen. Eine Dienstreise ist Dienst und stellt keinen Sonderurlaub zu beruflichen Bildungsmaßnahmen dar.

1. Schritt

ANTRAGSTELLUNG

Ein Antrag auf Bewilligung eines Sonderurlaubes zu Bildungszwecken bzw. eines Kostenersatzes für die Teilnahme an einer Bildungsmaßnahme ist mit dem Formular „Sonderurlaub zu Bildungszwecken“ zu stellen.



**BESPRECHUNG
DER ANTRAGSTELLUNG**

mit der/dem Vorgesetzten

2. Schritt



BEWILLIGUNGSVERFAHREN

zur Überprüfung des dienstlichen Interesses Sonderurlaub für
Der Befürwortungsstatus kann lauten:

- | gesamten Zeitraum und keinen/teilweisen/vollständigen Kostenersatz
- | Sonderurlaub für eingeschränkten Zeitraum und keinen/teilweisen/vollständigen Kostenersatz
- | Kein Sonderurlaub und teilweisen/vollständigen Kostenersatz



BEWILLIGUNG

je nach Stundenausmaß und Kosten durch die entsprechende Stelle

**ANTRAG
genehmigt**



Seite 9

Bei Fragen wenden Sie sich bitte an die jeweiligen Dienststellen.

An- und Abmeldungen zu Seminaren aus dem zentralen Bildungsprogramm

(nach erfolgter Genehmigung)

1. Schritt

**GENEHMIGUNG
DURCH DIENSTGEBER**

Siehe dazu Seite 8

2. Schritt

ANMELDUNG

Beschreibung der Anmeldung für Seminare des zentralen Bildungsprogrammes

<http://nizza.lknoe.at>, siehe Seite 10 ff

Die Anmeldung ist bis 4 Wochen vor Beginn der Veranstaltung möglich.

Die fixe Durchführungsbestätigung erhalten Sie ca. 2 Wochen vor dem Seminartermin per Mail.

**VERGABE VON
SEMINARPLÄTZEN**

... erfolgt nach Reihenfolge des Einlangens der Anmeldungen.

3. Schritt

ABMELDUNG / STORNOREGELUNG

Eine Stornierung kann bis zu 3 Wochen vor der Veranstaltung über das Bildungsportal vorgenommen werden.

Danach sind Abmeldungen nur unter Angabe des Verhinderungsgrundes entweder per Mail unter bildung@noe-lga.at oder telefonisch unter 02742/9009-19109 vorzunehmen. Wird eine Ersatzteilnehmerin/ ein Ersatzteilnehmer entsendet, bitten wir um rechtzeitige Mitteilung. Bei unentschuldigtem Nichterscheinen am Seminartag werden Seminarkosten in Rechnung gestellt.

Anmeldemodus für Seminare des zentralen Bildungsprogrammes

1. Schritt – Einstieg

Das NIZZA Web-Portal ist erreichbar unter: <https://nizza.lknoe.at>

Es gibt zwei Anmeldemöglichkeiten:

1.1 Anmeldung aus dem internen Netzwerk mittels Windows-Benutzer

Unmittelbar nach dem Aufruf aus dem internen Netzwerk erhalten Sie die Aufforderung, sich am System anzumelden. Die Authentifizierung erfolgt durch Angabe des jeweiligen Hauskürzels, einem anschließenden Backslash (\) und Ihres Windows Benutzernamens z.B.: HL\HLTESTN6. Als Kennwort ist das Windows-Kennwort (Passwort) zu verwenden.



Abbildung 1: NIZZA Web-Portal – Anmeldung aus dem internen Netzwerk mittels Windows-Benutzer

Beim Klick auf die Schaltfläche „**Anmelden**“ werden die angegebenen Anmeldedaten überprüft. Nach erfolgreicher Authentifizierung erscheint die Startseite im NIZZA Webportal.

1.2 Anmeldung aus dem Internet mittels Handy Signatur

Unmittelbar nach dem Aufruf aus dem Internet wird Ihnen die Anmeldung mittels Handy Signatur vorgeschlagen.

Nach Klick auf den Button „HANDY“ erhalten Sie die Aufforderung, sich am System anzumelden.

Die Authentifizierung erfolgt durch Angabe der Mobiltelefonnummer und des Signatur-Passworts.

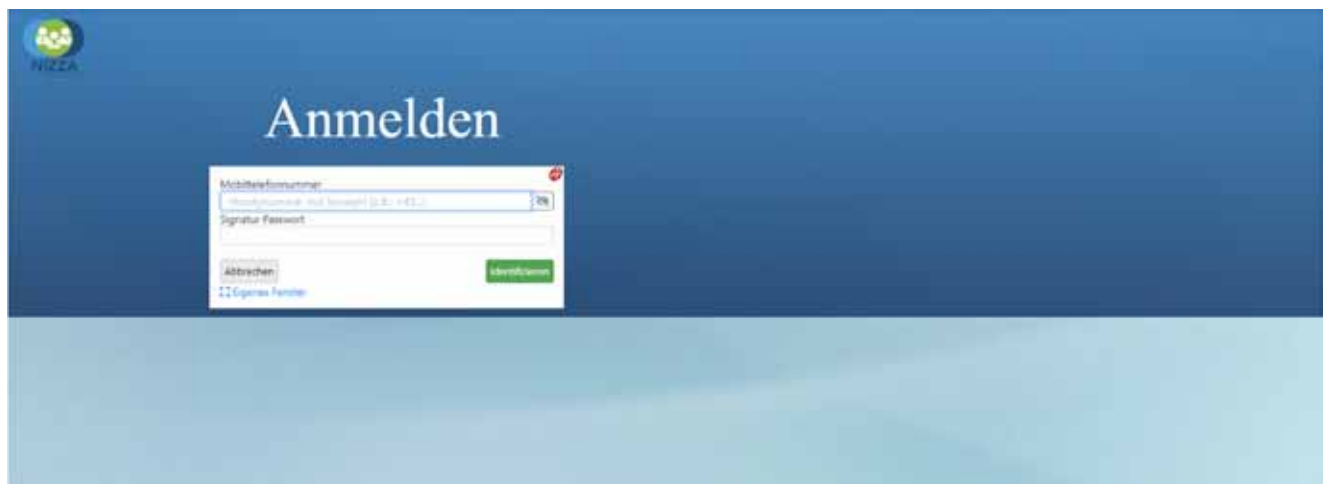


Abbildung 2: NIZZA Web-Portal – Anmeldung aus dem Internet mittels Handy Signatur

Nach Klick auf die Schaltfläche „**Identifizieren**“ erscheint eine Aufforderung zur Authentifizierung über die Handy Signatur.



Abbildung 3: NIZZA Web-Portal – Anzeige Vergleichswert Handy-Signatur

Am Handy des Benutzers kann nun der Login über die Handy Signatur App bestätigt werden. Nach erfolgreicher Authentifizierung erscheint die Startseite im NIZZA Webportal.

2. Schritt – Startseite

Nach einer erfolgreichen Anmeldung öffnet sich die Startseite. Ausgehend von dieser können die unterschiedlichen Bearbeitungs- bzw. Informationsbereiche direkt über die entsprechenden Menüpunkte aufgerufen werden. Zusätzlich besteht die Möglichkeit, die Bearbeitungsfenster über den Link „Menü“ zu starten.



Abbildung 4: NIZZA Web-Portal – Startseite

3. Schritt – An- und Abmeldung zu Bildungsveranstaltungen

Wählen Sie den Menüpunkt „Bildungsveranstaltungen“:



Abbildung 5: NIZZA Web-Portal – Menüpunkt „BILDUNGSVERANSTALTUNGEN“

4. Schritt – An- und Abmeldung zu Bildungsveranstaltungen

The screenshot shows the 'BILDUNGSVERANSTALTUNGEN' section of the NIZZA Web-Portal. At the top, there are filters for dates (19.04.2019 to 31.05.2019), a central theme (Schmerzassessment), and a focus point (Pflege). Below the filters is a table of events with columns for date, end date, event type, theme, focus point, and location. Each row includes a status symbol on the left: a green checkmark for registered users, a yellow square for no spots available, and a red X for no registration possible.

BEZUGS	ENDE	VERANSTALTUNGSSTYP	BILDUNGSTHEMA	BEZUGSPUNKT	VERANSTALTUNGSORT
19.04.2019	31.05.2019	Zentrales Bildungsprogramm	Schmerzassessment bei Patienten mit...	Pflege	Landeskrankenhaus Merzbach (A-2130 Merzbach)
19.04.2019	31.05.2019	Zentrales Bildungsprogramm	Schmerzassessment bei Patienten mit...	Pflege	Landeskrankenhaus Merzbach (A-2130 Merzbach)
19.04.2019	31.05.2019	Zentrales Bildungsprogramm	Schmerzassessment bei Patienten mit...	Pflege	Landeskrankenhaus Merzbach (A-2130 Merzbach)
19.04.2019	31.05.2019	Zentrales Bildungsprogramm	Schmerzassessment bei Patienten mit...	Pflege	Landeskrankenhaus Merzbach (A-2130 Merzbach)
19.04.2019	31.05.2019	Zentrales Bildungsprogramm	Schmerzassessment bei Patienten mit...	Pflege	Landeskrankenhaus Merzbach (A-2130 Merzbach)
19.04.2019	31.05.2019	Zentrales Bildungsprogramm	Schmerzassessment bei Patienten mit...	Pflege	Landeskrankenhaus Merzbach (A-2130 Merzbach)
19.04.2019	31.05.2019	Zentrales Bildungsprogramm	Schmerzassessment bei Patienten mit...	Pflege	Landeskrankenhaus Merzbach (A-2130 Merzbach)
19.04.2019	31.05.2019	Zentrales Bildungsprogramm	Schmerzassessment bei Patienten mit...	Pflege	Landeskrankenhaus Merzbach (A-2130 Merzbach)
19.04.2019	31.05.2019	Zentrales Bildungsprogramm	Schmerzassessment bei Patienten mit...	Pflege	Landeskrankenhaus Merzbach (A-2130 Merzbach)
19.04.2019	31.05.2019	Zentrales Bildungsprogramm	Schmerzassessment bei Patienten mit...	Pflege	Landeskrankenhaus Merzbach (A-2130 Merzbach)
19.04.2019	31.05.2019	Zentrales Bildungsprogramm	Schmerzassessment bei Patienten mit...	Pflege	Landeskrankenhaus Merzbach (A-2130 Merzbach)
19.04.2019	31.05.2019	Zentrales Bildungsprogramm	Schmerzassessment bei Patienten mit...	Pflege	Landeskrankenhaus Merzbach (A-2130 Merzbach)
19.04.2019	31.05.2019	Zentrales Bildungsprogramm	Schmerzassessment bei Patienten mit...	Pflege	Landeskrankenhaus Merzbach (A-2130 Merzbach)
19.04.2019	31.05.2019	Zentrales Bildungsprogramm	Schmerzassessment bei Patienten mit...	Pflege	Landeskrankenhaus Merzbach (A-2130 Merzbach)
19.04.2019	31.05.2019	Zentrales Bildungsprogramm	Schmerzassessment bei Patienten mit...	Pflege	Landeskrankenhaus Merzbach (A-2130 Merzbach)
19.04.2019	31.05.2019	Zentrales Bildungsprogramm	Schmerzassessment bei Patienten mit...	Pflege	Landeskrankenhaus Merzbach (A-2130 Merzbach)
19.04.2019	31.05.2019	Zentrales Bildungsprogramm	Schmerzassessment bei Patienten mit...	Pflege	Landeskrankenhaus Merzbach (A-2130 Merzbach)
19.04.2019	31.05.2019	Zentrales Bildungsprogramm	Schmerzassessment bei Patienten mit...	Pflege	Landeskrankenhaus Merzbach (A-2130 Merzbach)
19.04.2019	31.05.2019	Zentrales Bildungsprogramm	Schmerzassessment bei Patienten mit...	Pflege	Landeskrankenhaus Merzbach (A-2130 Merzbach)

Abbildung 6: NIZZA Web-Portal – Bildungsveranstaltungen

Es werden nur jene Veranstaltungen angezeigt, welche Ihrer Zielgruppe (Berufsgruppe, Tätigkeit, ...) entsprechen.

Im oberen Bereich ist weiters ein Filtern nach den dargestellten Kriterien möglich (z. B. Datum, Veranstaltungsort).

Bei Eingabe von Filterkriterien (bei Bildungsthema, Schwerpunkt) können Sie durch Eingabe von Teilbegriffen die Auswahl einschränken.

Anhand der Symbole auf der linken Seite ist ersichtlich, ob Sie bereits angemeldet sind bzw. ob eine Anmeldung möglich ist.

Symbol	Bedeutung
kein Symbol	Anmeldung ist möglich
	Keine Anmeldung möglich
	Keine Teilnehmerplätze verfügbar – nur Plätze auf der Warte- oder Interessentenliste
	Anwender ist angemeldet

ORGANISATORISCHES

Beim Klick mit der linken Maustaste auf eine Bildungsveranstaltung werden auf der rechten Seite die Details zu dieser angezeigt. Eventuell angehängte Dokumente können heruntergeladen werden:

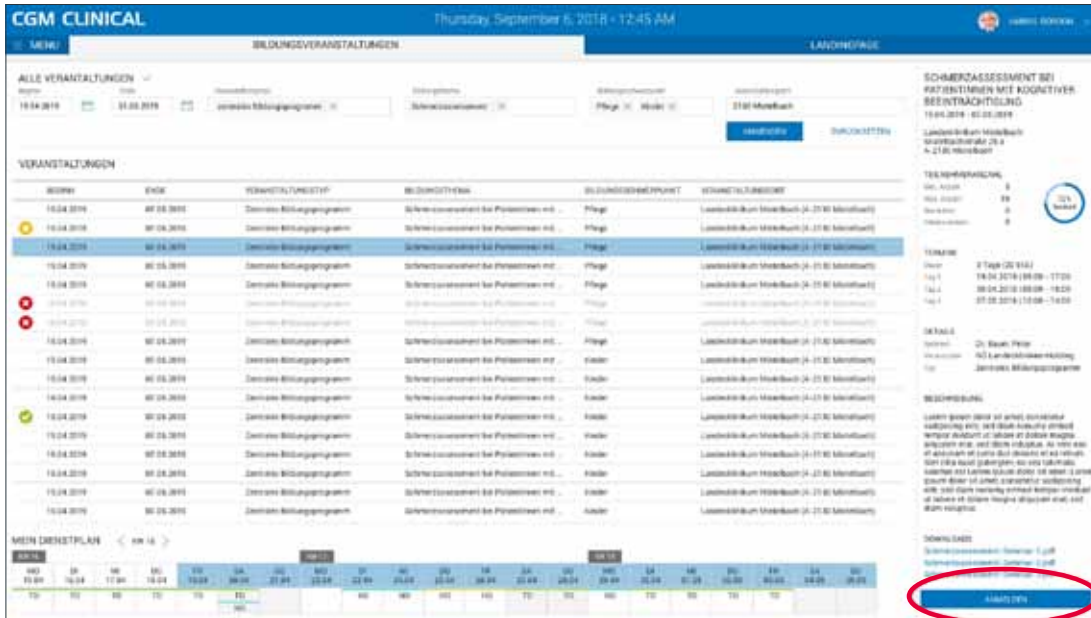


Abbildung 7: NIZZA Web-Portal – Bildungsveranstaltungen mit Detailanzeige

Die Anmeldung zu einer Bildungsveranstaltung erfolgt durch einen Klick mit der linken Maustaste auf die Schaltfläche „ANMELDEN“ (rechts unten).

Falls aktuell alle Teilnehmerplätze zu einer Bildungsveranstaltung vergeben sind, erfolgt der Eintrag auf der Warte- oder Interessentenliste durch einen Klick mit der linken Maustaste auf eine entsprechende Schaltfläche rechts unten:

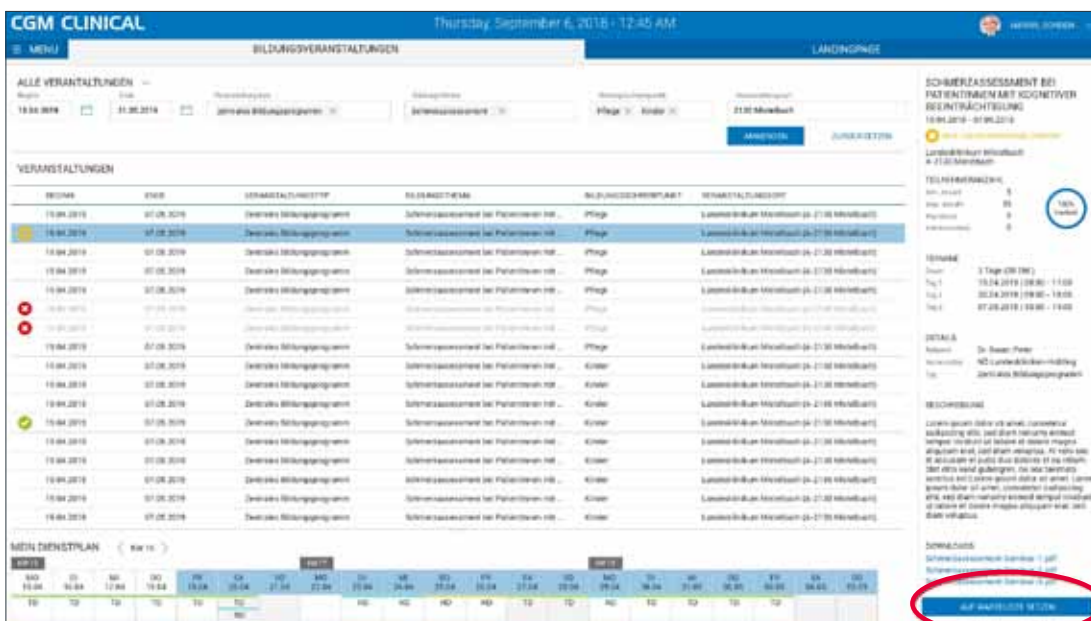


Abbildung 8: NIZZA Web-Portal – Bildungsveranstaltungen mit nächstem freiem Platz auf der Warte- oder Interessentenliste (Warteliste 1. drei Plätze; Interessentenliste ab dem 4. Platz)

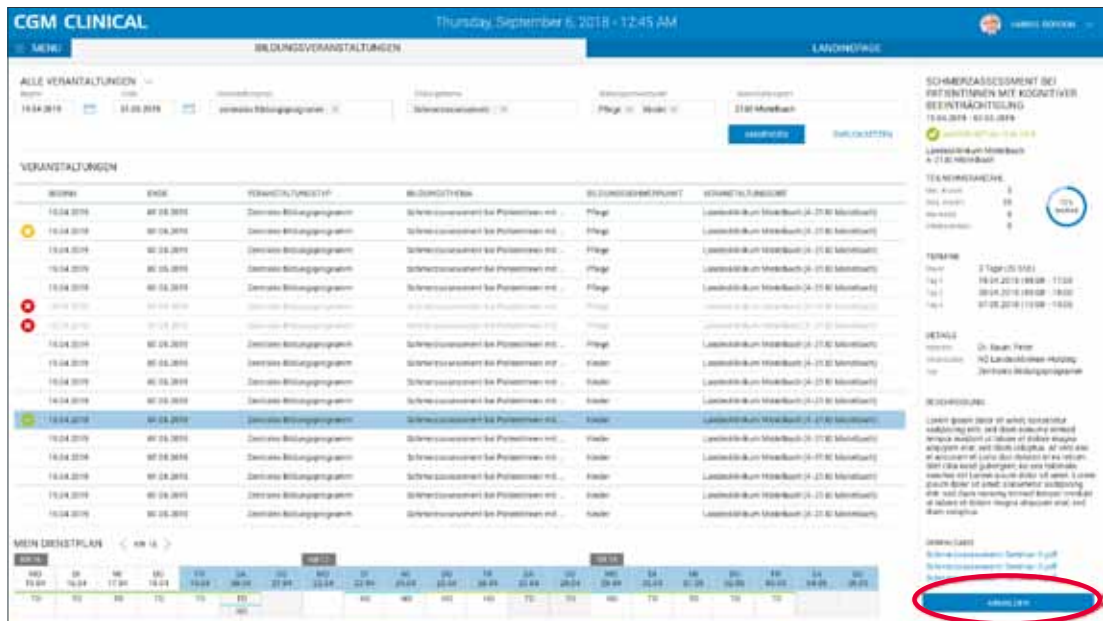


Abbildung 9: NIZZA Web-Portal – Bildungsveranstaltungen mit aktueller Anmeldung

Die Abmeldung von einer Bildungsveranstaltung erfolgt durch einen Klick mit der linken Maustaste auf die Schaltfläche „**ABMELDEN**“ (rechts unten).

Die Abmeldung muss begründet werden:



Abbildung 10: NIZZA Web-Portal – Begründung der Abmeldung